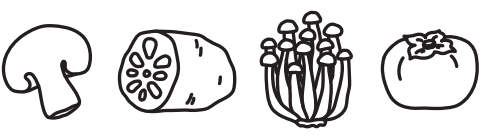



にこにこ 便り

「にこにこ便り」は会員さんに春・夏・秋・冬の年4回、お届けします。

2024
秋号



「にこにこ」レポート



親子で一緒に作っておうちに飾ろう! くるくるキラキラ 吊るし飾りを作ろう!!

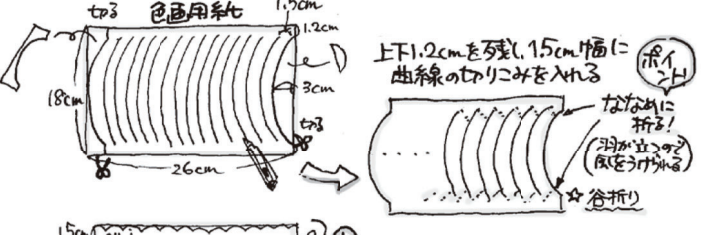
倉敷エリア「子育て応援プロジェクト」の皆さんから情報をいただきました。風を当てるとくるくる回る、キラキラすてきな吹き流しの作り方を紹介します!おうちで作ってみてね♡

材料(1コ分)

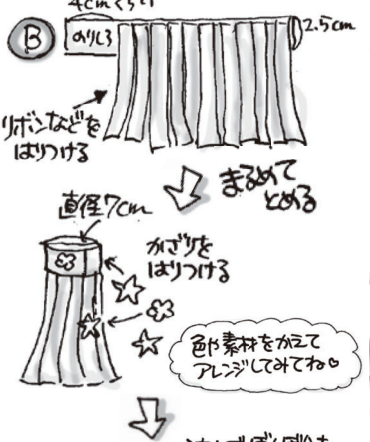
- ◎B5サイズ色画用紙(お好みの色).....1枚半くらい ※だいたい18cm×26cmあればOK
- ◎切り抜き飾り、シールなど.....好きな量 ※ホログラムおりがみ、オーロラおりがみなど、クラフトパンチを使うと簡単にできます!
- ◎クリアファイル.....15cm×22cmくらいを1枚
- ◎ひも、糸(吊るすため)
- ◎ラッピングタイまたはモール.....1本
- ◎リボンなど.....長さ30cm 8~10本 ※キラキラテープ、不織布、クッキングシート、包装紙、ビニールひもなどもOK。

作り方 ・セロハンテープ ・テープのり(あると便利!) ・ホッチキス ・はさみ ・カッターナイフ

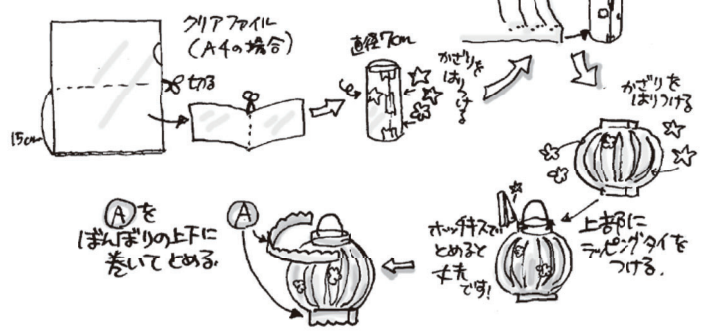
①ぼんぼりを作る



③吹きながしを作る



②筒を作る



④合体



たべる・たいせつ応援隊10周年企画 「にこにこタイムにレッツゴー!!」

6月13日、コープ大野辻にて、たべる・たいせつ応援隊10周年企画「にこにこタイムにレッツゴー!!」が開催され、親子12組14名が参加しました。

パネルシアター「すごい!野菜パワー」やエプロンシアター「早寝早起きあさごはん」、栄養士による個別相談、「むしパンミックス」を使った蒸しパンの試食などを通じて、たべることの大切さや楽しさを参加者に伝えました。



好き嫌いをなく食べることが大切だね!



蒸しパン、おいしいな〜!



おさかな、たくさん釣れるかな〜



お母さんと一緒にカエルの飾りを作ったよ!

※「たべる・たいせつ活動」についてはこちら



子育てひろばのお知らせ

定期開催している会場では、時間内ならいつ来て、いつ帰ってもOK!参加無料!スタッフの組合員さんが見守ってくれています。詳しくはホームページ・ウィークリーコープ・店頭掲示等でご確認ください。

子育てひろば あいあい ※先着10組限定	コープ北畝 コープ倉敷北	毎月第1火曜日 毎月第1金曜日	子育てひろば きらきら☆	コープ鴨方	毎月第3水曜日
-------------------------	-----------------	--------------------	--------------	-------	---------

※「子育てひろば こじかのパンピ(コープ総社東)」は、当面の間休止させていただきます。

「にこにこ」絵本



『いもむしごろごろ』

とよたかずひこ/作
世界文化社 2024.7

いもむしのおやこが、ごろごろごろんぴったんこ!かみなりさんおやこが、ごろごろピカッピカッ!氷の上をしろくまさんがごろごろごろん!そして最後に登場するのは…?

いろいろな親子が、「ごろごろ」とリズムにのって登場します。親子でいっしょに繰り返しごろごろしたくなる絵本です。遊び方の振り付けや手遊び動画が見られる二次元コードつき。人気の「たいそう絵本」シリーズ第7作目です。

(岡山県立図書館 児童資料班)

